

Diftar en kunststofinzameling

Verdiepingssessies Learning Center
Kunststofverpakkingsafval

15 oktober 2015



DE JONGE MILIEU ADVIES
adviseurs voor beleid, organisatie en inkoop

To diftar or not to diftar

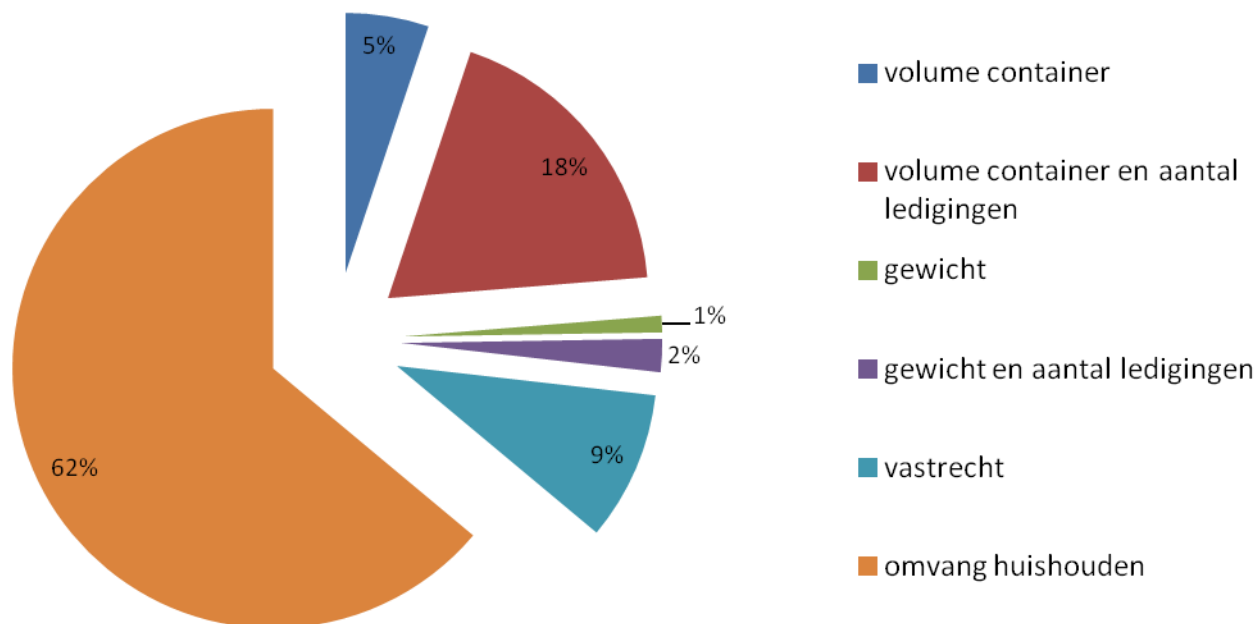
- Ontwikkgedrag
- Weerstand
- Impact op eigen organisatie
- + Impuls voor afvalscheiding
- + Gemiddeld 12% lagere ASH
- + Bewustwording



Diftarontwikkeling_1998-2015_versie3.mp4

Welke vorm?

% van de bevolking per tariefsysteem



DE JONGE MILIEU ADVIES
adviseurs voor beleid, organisatie en inkoop



Dif tarontwikkeling_1998-2015_versie3.mp4

Voorwaarden

- Bijspijkeren kennis bestuurders
- Administratief systeem op orde
- Draagvlak inwoners creëren







DE JONGE MILIEU ADVIES
adviseurs voor beleid, organisatie en inkoop

Invloed diftar op kunststoffen

stedelijkheidsklasse	Plastic verpakkingen (kg/inw, CBS 2013)				
	1	2	3	4	5
landelijk gemiddelde	2	6	8	12	12
vastrecht of pp/hh	2	5	7	8	8
volume		11	8	8	13
volume/frequentie		14	14	15	15
gewicht en gew/frequentie			14	14	17
dure zak		14		17	19

Halen of brengen?

	klasse E (0-7% hoogbouw)		klasse B (30-49% hoogbouw)	
				
geen diftar	9,3	6,5	5,9	6,7
wel diftar	17,0	13,7	12,6	11,7